

Superior Tribunal de Justiça



**RELATÓRIO
ESTATÍSTICO**

2013

SUPERIOR TRIBUNAL DE JUSTIÇA

COMPOSIÇÃO – 19/12/2013

PLENÁRIO	CORTE ESPECIAL	PRIMEIRA SEÇÃO Direito Público e Previdenciário	SEGUNDA SEÇÃO Direito Privado	TERCEIRA SEÇÃO Direito Penal	CONSELHO DA JUSTIÇA FEDERAL
<ol style="list-style-type: none"> 1. Felix Fischer (Presidente) 2. Gilson Langaro Dipp (Vice-Presidente) 3. Ari Pargendler 4. Francisco Cândido de Melo Falcão Neto¹ 5. Fátima Nancy Andrighi² 6. Laurita Hilário Vaz 7. João Otávio de Noronha³ 8. Arnaldo Esteves Lima⁴ 9. Humberto Eustáquio Soares Martins 10. Maria Thereza Rocha de Assis Moura 11. Antonio Herman de Vasconcellos e Benjamin 12. Napoleão Nunes Maia Filho 13. Sidnei Agostinho Beneti 14. Jorge Mussi 15. Geraldo Og Nicéas Marques Fernandes 16. Luis Felipe Salomão 17. Mauro Luiz Campbell Marques 18. Benedito Gonçalves 19. Raul Araújo Filho 20. Paulo de Tarso Vieira Sanseverino 21. Maria Isabel Diniz Gallotti Rodrigues 22. Antonio Carlos Ferreira 23. Ricardo Villas Bôas Cueva 24. Sebastião Alves dos Reis Júnior 25. Marco Aurélio Gastaldi Buzzi 26. Marco Aurélio Bellizze Oliveira 27. Assusete Dumont Reis Magalhães 28. Sérgio Luiz Kukina 29. Paulo Dias de Moura Ribeiro 30. Regina Helena Costa 31. Rogério Schietti Machado Cruz 32. Vago 33. Vago <p style="text-align: right; margin-right: 50px;"> ¹ Corregedor Nacional de Justiça ² Diretora da Revista ³ Diretor da ENFAM ⁴ Corregedor-Geral da Justiça Federal </p> <p style="text-align: center;"> Art. 2º, § 1º, do RISTJ Presidência: 31/8/2012 a 30/8/2014 </p>	<ol style="list-style-type: none"> 1. Felix Fischer 2. Gilson Dipp 3. Ari Pargendler 4. Francisco Falcão 5. Nancy Andrighi 6. Laurita Vaz 7. João Otávio de Noronha 8. Arnaldo Esteves Lima 9. Humberto Martins 10. Maria Thereza de Assis Moura 11. Herman Benjamin 12. Napoleão Nunes Maia Filho 13. Sidnei Beneti 14. Jorge Mussi 15. Og Fernandes <p style="text-align: center; margin-top: 20px;"> Coord.: Vânia Maria Soares Rocha Art. 2º, § 2º, do RISTJ Sessões: 1^{as} e 3^{as} quartas-feiras do mês </p> <p style="text-align: center; margin-top: 20px;"> CONSELHO DE ADMINISTRAÇÃO </p> <ol style="list-style-type: none"> 1. Felix Fischer 2. Gilson Dipp 3. Ari Pargendler 4. Francisco Falcão 5. Nancy Andrighi 6. Laurita Vaz 7. João Otávio de Noronha 8. Arnaldo Esteves Lima 9. Humberto Martins 10. Maria Thereza de Assis Moura 11. Herman Benjamin <p style="text-align: center; margin-top: 20px;"> Art. 5º do RISTJ Diretor-Geral: Maurício Antonio do Amaral Carvalho </p>	<ol style="list-style-type: none"> 1. Ari Pargendler 2. Arnaldo Esteves Lima 3. Humberto Martins* 4. Herman Benjamin 5. Napoleão Nunes Maia Filho 6. Og Fernandes 7. Mauro Campbell Marques 8. Benedito Gonçalves 9. Sérgio Kukina 10. Vago <p style="text-align: center; margin-top: 20px;"> *Presidência: 6/8/2013 a 5/8/2015 Coord.: Zilda Carolina de Souza </p> <p style="text-align: center; margin-top: 20px;"> Art. 2º, §§ 3º e 6º, do RISTJ – Sessões: 2^{as} e 4^{as} quartas-feiras do mês </p> <p style="text-align: center; margin-top: 20px;"> PRIMEIRA TURMA </p> <ol style="list-style-type: none"> 1. Ari Pargendler Ingresso: 6/9/2012 2. Arnaldo Esteves Lima Ingresso: 1º/7/2010 3. Napoleão Nunes Maia Filho* Ingresso: 1º/7/2011 4. Benedito Gonçalves Ingresso: 18/9/2008 5. Sérgio Kukina Ingresso: 7/2/2013 <p style="text-align: center; margin-top: 20px;"> *Presidência: 24/5/2013 23/5/2015 Coord.: Bárbara Camunã </p> <p style="text-align: center; margin-top: 20px;"> SEGUNDA TURMA </p> <ol style="list-style-type: none"> 1. Humberto Martins Ingresso: 14/6/2006 2. Herman Benjamin Ingresso: 6/9/2006 3. Og Fernandes Ingresso: 2/10/2013 4. Mauro Campbell Marques* Ingresso: 17/6/2008 5. Vago <p style="text-align: center; margin-top: 20px;"> *Presidência: 21/6/2013 a 20/6/2015 Coord.: Angela Valéria Dusi </p>	<ol style="list-style-type: none"> 1. Nancy Andrighi 2. João Otávio de Noronha 3. Sidnei Beneti 4. Luis Felipe Salomão* 5. Raul Araújo 6. Paulo de Tarso Sanseverino 7. Isabel Gallotti 8. Antonio Carlos Ferreira 9. Villas Bôas Cueva 10. Marco Buzzi <p style="text-align: center; margin-top: 20px;"> *Presidência: 27/8/2013 a 26/8/2015 Coord.: Ana Elisa Kirjner </p> <p style="text-align: center; margin-top: 20px;"> TERCEIRA TURMA </p> <ol style="list-style-type: none"> 1. Nancy Andrighi Ingresso: 28/8/2000 2. João Otávio de Noronha Ingresso: 18/3/2013 3. Sidnei Beneti Ingresso: 12/12/2007 4. Paulo de Tarso Sanseverino* Ingresso: 11/8/2010 5. Villas Bôas Cueva Ingresso: 14/6/2011 <p style="text-align: center; margin-top: 20px;"> *Presidência: 15/2/2012 a 14/2/2014 Coord.: Maria Auxiliadora da Rocha </p> <p style="text-align: center; margin-top: 20px;"> QUARTA TURMA </p> <ol style="list-style-type: none"> 1. Luis Felipe Salomão Ingresso: 18/6/2008 2. Raul Araújo* Ingresso: 13/5/2010 3. Isabel Gallotti Ingresso: 11/8/2010 4. Antonio Carlos Ferreira Ingresso: 14/6/2011 5. Marco Buzzi Ingresso: 6/9/2011 <p style="text-align: center; margin-top: 20px;"> *Presidência: 10/8/2013 a 9/8/2015 Coord.: Teresa Helena Basevi </p>	<ol style="list-style-type: none"> 1. Laurita Vaz 2. Maria Thereza de Assis Moura 3. Jorge Mussi* 4. Sebastião Reis Júnior 5. Marco Aurélio Bellizze 6. Assusete Magalhães 7. Moura Ribeiro 8. Regina Helena Costa 9. Rogério Schietti Cruz 10. Marilza Maynard** <p style="text-align: center; margin-top: 20px;"> *Presidência: 1º/8/2013 a 31/7/2015 Coord.: Gilberto Ferreira Costa </p> <p style="text-align: center; margin-top: 20px;"> QUINTA TURMA </p> <ol style="list-style-type: none"> 1. Laurita Vaz Ingresso: 2/12/2002 2. Jorge Mussi Ingresso: 12/12/2007 3. Marco Aurélio Bellizze* Ingresso: 6/9/2011 4. Moura Ribeiro Ingresso: 29/8/2013 5. Regina Helena Costa Ingresso: 29/8/2013 <p style="text-align: center; margin-top: 20px;"> *Presidência: 18/7/2012 a 17/7/2014 Coord.: Lauro Rocha Reis </p> <p style="text-align: center; margin-top: 20px;"> SEXTA TURMA </p> <ol style="list-style-type: none"> 1. Maria Thereza de Assis Moura Ingresso: 9/8/2006 2. Sebastião Reis Júnior* Ingresso: 14/6/2011 3. Assusete Magalhães Ingresso: 22/8/2012 4. Rogério Schietti Cruz Ingresso: 29/8/2013 5. Marilza Maynard** Ingresso: 2/10/2013 <p style="text-align: center; margin-top: 20px;"> **Desembargadora Convocada *Presidência: 2/10/2013 a 2/10/2015 Coord.: Eliseu Augusto de Santana </p>	<p style="text-align: center; margin-top: 20px;"> Felix Fischer Gilson Langaro Dipp Arnaldo Esteves Lima Humberto Martins Maria Thereza de Assis Moura Mário César Ribeiro TRF 1^a Sérgio Schwaiber TRF 2^a Newton De Lucca TRF 3^a Tadaaqui Hirose TRF 4^a Wildo Lacerda Dantas TRF 5^a </p> <p style="text-align: center; margin-top: 20px;"> SUPLENTES Herman Benjamin Napoleão Nunes Maia Filho Sidnei Beneti Daniel Paes Ribeiro TRF 1^a Poul Erik Dyrlund TRF 2^a Salette Nascimento TRF 3^a Luiz Fernando Wovk Penteado TRF 4^a Edilson Pereira Nobre Júnior TRF 5^a </p> <p style="text-align: center; margin-top: 20px;"> Art. 7º do RISTJ </p> <p style="text-align: center; margin-top: 20px;"> TRIBUNAL SUPERIOR ELEITORAL </p> <p style="text-align: center; margin-top: 20px;"> Laurita Vaz Corregedora-Geral Biênio 2012/2014 João Otávio de Noronha Membro efetivo Humberto Martins Membro substituto Maria Thereza de Assis Moura Membro substituto </p> <p style="text-align: center; margin-top: 20px;"> Art. 10, III, do RISTJ </p>
COMISSÕES PERMANENTES – Arts. 40 e 41 do RIST					
<p style="text-align: center;"> REGIMENTO INTERNO </p> <p> João Otávio de Noronha* Og Fernandes Marco Aurélio Bellizze Paulo de Tarso Sanseverino (<i>Suplente</i>) *Presidente </p>	<p style="text-align: center;"> JURISPRUDÊNCIA </p> <p> Humberto Martins* Nancy Andrighi – Diretora da Revista Laurita Vaz Maria Thereza de Assis Moura Herman Benjamin Sidnei Beneti *Presidente </p>	<p style="text-align: center;"> DOCUMENTAÇÃO </p> <p> Napoleão Nunes Maia Filho* Luis Felipe Salomão Sebastião Reis Júnior Mauro Campbell Marques (<i>Suplente</i>) *Presidente </p>	<p style="text-align: center;"> COORDENAÇÃO </p> <p> Arnaldo Esteves Lima* – Corregedor-Geral da Justiça Federal Jorge Mussi Raul Araújo Benedito Gonçalves (<i>Suplente</i>) *Presidente </p>		



PODER JUDICIÁRIO

SUPERIOR TRIBUNAL DE JUSTIÇA
Assessoria de Modernização e Gestão Estratégica
Coordenadoria de Gestão da Informação

RELATÓRIO ESTATÍSTICO

ANO: 2013

Brasília - DF

SUMÁRIO

1. Composição do Superior Tribunal de Justiça (Dez./2013).....	02
2. Apresentação.....	06
3. Movimentação Processual – distribuição até a baixa (Cumulativo).....	08
4. Processos distribuídos e registrados por unidades de federação (Jan./Dez.).....	09
5. Unidades da Federação com respectivos processos distribuídos e registrados.....	10
6. Processos registrados (Jan./Dez.).....	11
7. Processos registrados para os Presidentes de Seções.....	12
8. Decisões e despachos proferidos pelos Ministros Presidente e Vice-Presidente (Jan./Dez.).....	13
9. Processos recebidos com respectiva procedência (Jan./Dez.).....	14
10. Gráfico de processos registrados, distribuídos, julgados e acórdãos publicados no NUPRE/NURER, Corte Especial, Seções e Turmas (Jan./Dez.).....	15
11. Gráfico de processos distribuídos e julgados nas Seções e respectivas Turmas (Jan./Dez.).....	16
12. Gráfico de processos distribuídos por classes (Jan./Dez.).....	17
13. Gráfico de processos julgados por classes (Jan./Dez.).....	18
14. Gráfico de Publicações feitas pelo NUPRE/NURER e Coordenadorias (Jan./Dez.).....	19
15. Processos distribuídos e julgados, por ano e mês, no período de 7/4/1989 a 31/12/2013.....	20
16. Gráfico de processos julgados - 7/4/1989 a 31/12/2013.....	21

17. Processos distribuídos, julgados e pendentes de 1º julgamento no período de 7/4/1989 a 31/12/2013.....	22
18. Gráfico de processos distribuídos, julgados e pendentes de 1º julgamento (7/4/1989 a 31/12/2013).....	23
19. Petições e recursos protocolizados de decisões proferidas no STJ - (por feitos).....	24
20. Processos autuados de acordo com o art. 105, Inciso III da Constituição Federal de 1988.....	25
21. Atividades Jurisdicionais do Superior Tribunal de Justiça no ano de 2013.....	26

 **APRESENTAÇÃO**

Em consonância com o Artigo 21, inciso XXIX, e o 117 do Regimento Interno desta Corte, o presente Relatório Estatístico, publicado anualmente, apresenta dados relativos à atividade judicante e ao trâmite processual do Superior Tribunal de Justiça, desde o recebimento até a baixa (processos recursais) e arquivamento (processos originários). Dessa forma, são divulgados o quantitativo de petições protocolizadas e remetidos ao Ministério Público. De modo geral, esses dados são discriminados por classe, ministro-relator, órgão julgador e unidade da federação. Essas informações, representadas em planilhas e gráficos, têm por finalidade subsidiar o processo de tomada de decisão por parte dos Senhores Ministros.

Consta, ainda, informação correspondente ao número de decisões, por classe, proferidas pelo Exmo. Sr. Ministro-Presidente e Vice-Presidente, inclusive as atinentes aos despachos exarados em recursos extraordinários.

O Relatório Estatístico apresenta, também, informações referentes a processos distribuídos e julgados, desde a instalação do Superior Tribunal de Justiça em 7.4.1989, ordenados de forma a mostrar a variação ano a ano da movimentação processual.

Fazendo-se uma relação percentual entre os dados do ano em referência, concernentes a processos distribuídos, julgados, acórdãos

publicados e recursos interpostos, chega-se aos seguintes indicadores:

- Relação entre o total de processos distribuídos e recebidos: 103,28% (foram distribuídos 3,28% processos a mais que recebidos);
- Relação entre o total de julgados (exceto AgRg e EDcl) e distribuídos: 88,62% (foram julgados 11,38% processos a menos que distribuídos);
- Relação entre o quantitativo de acórdãos publicados e julgados em sessão: 100,15% (foram publicados 0,15% de acórdãos a mais que processos julgados em sessão);
- Taxa de recorribilidade interna: 23,75%;
- Taxa de recorribilidade externa (recurso extraordinário e ordinário-STF): 9,63%;
- Taxa de recorribilidade externa em decisões denegatórias de RE e RO: 61,91%.

O número de petições protocolizadas no Tribunal foi de 446.954, e fazendo-se comparativo com o número de processos distribuídos (309.677) resulta em 144,32%.

Do total de julgados (354.843), a 15,66% foi dado provimento, a 61,50%, negado, 19,96% não foram conhecidos e 5,88% encontram-

se na categoria “outros” (homologação de desistência/acordo, decisões proferidas em conflitos de competência, entre outras decisões).

Frise-se que desse total (354.843), 59.671 referem-se a Recurso Especial (a 42,52% foi dado provimento, a 44,67% negado, 5,45% não foram conhecidos e 7,36% incluem-se na categoria “outros”); 145.840 correspondem a Agravo em Recurso Especial (a 9,44% foi dado provimento, a 60,71%, negado, 25,72% não foram conhecidos e 4,13% incluem-se na categoria “outros”), e 7.242 correspondem a Agravo de Instrumento (a 25,85% foi dado provimento, a 50,66%, negado, 12,54% não foram conhecidos e 10,95% incluem-se na categoria “outros”).

Especificamente quanto aos Agravos Regimentais, foram decididos 56.483, dos quais a 6,24% foi dado provimento, a 78,25%, negado, 13,59% não foram conhecidos e em 1,92% proferidas outras decisões.

E no que diz respeito aos Embargos de Declaração, foram apreciados 23.895, dos quais a 14,62% foi dado provimento, a 78,04%, negado, 6,10% não conhecidos e em 1,24%, proferidas outras decisões.

A página 9 traz um resumo da movimentação processual, por relator, no ano. Outrossim, a página 20 apresenta gráfico relativo ao quantitativo de publicações realizadas pelas Coordenadorias desta Corte.

Da página 21 consta planilha onde é demonstrada a taxa de desempenho e

congestionamento, ano a ano; cuja data inicial é 7.4.1989 (data de instalação do Tribunal).

Consta, ainda, na página 27, informações referentes à média de processos distribuídos e julgados por relator, o quantitativo de recursos repetitivos por órgão julgador, além de outras informações relevantes do Tribunal.

A tabela da página 10 mostra o quantitativo de processos distribuídos por unidade da federação, bem como a relação percentual; destacando-se os 5 (cinco) primeiros, na ordem: São Paulo (21,27%), Rio Grande do Sul (17,44%), Minas Gerais (9,72%), Santa Catarina (8,64%) e Rio de Janeiro (8,00%).

Do quantitativo de processos recebidos, 21,92% são oriundos da Justiça Federal, 75,76% da Justiça Estadual, 0,43% da Justiça especializada e 1,89% do Superior Tribunal de Justiça.

O Relatório Estatístico é elaborado em conformidade com as Normas de Apresentação Tabular do Instituto Brasileiro de Geografia e Estatística – IBGE e da Associação Brasileira de Normas Técnicas – ABNT.

Movimentação processual - 2013

Processos	Processos													
	Distribuídos (10)	Julgados (Incluindo AgRg e EDcl)			Liminares e Interlocutórias (11) (B)	Despachos (C)	Total de decisões e despachos D = (A+B+C)	Pedido de Vista	Voto Vista	Publicações				Baixados
		Sessão	Monocráticos	Total de julgados (A)						Acórdãos	Decisões Monocráticas	Despachos/ Vista	Total de Publicados	
Ministro Presidente	23.140	127	18.179	18.306	4.398	25.665	48.369	1		132	19.765	9.808	29.705	20.938
Ministro Vice-Presidente		1.034	838	1.872	782	6.870	9.524	2		1.118	8.719	4.041	13.878	199
Felix Fischer (1)										1			1	12
Gilson Dipp (2)	227										2		2	21
Ari Pargendler	11.577	1.900	3.158	5.058	226	6.051	11.335	47	43	1.878	3.327	1.307	6.512	3.460
Eliana Calmon (5)	19.301	4.120	6.596	10.716	1.095	1.264	13.075	59	59	4.008	7.424	636	12.068	7.632
Francisco Falcão (4)		2		2		2	4				1	1	2	47
Nancy Andrighi	11.610	3.630	11.719	15.349	426	665	16.440	48	45	3.767	11.987	653	16.407	11.050
Laurita Vaz	5.822	2.963	4.944	7.907	1.677	4.189	13.773	8	5	2.896	6.551	551	9.998	6.873
João Otávio de Noronha (3)	17.530	1.825	5.786	7.611	249	799	8.659	60	35	1.820	5.871	688	8.379	5.846
Arnaldo Esteves Lima (6)	11.551	2.500	5.312	7.812	142	3.091	11.045	22	8	2.633	5.563	1.351	9.547	5.683
Humberto Martins	11.202	4.247	11.930	16.177	182	1.347	17.706	27	15	4.232	12.374	1.036	17.642	10.759
Maria Thereza de Assis Moura	5.772	3.012	6.515	9.527	2.021	3.268	14.816	32	33	2.999	8.511	1.336	12.846	8.639
Herman Benjamin	11.583	4.115	11.358	15.473	230	1.916	17.619	62	86	4.041	10.789	630	15.460	10.254
Napoleão Nunes Maia Filho	11.690	2.284	6.154	8.438	264	2.069	10.771	35	37	2.278	6.391	406	9.075	5.873
Sidnei Beneti	11.189	4.036	13.751	17.787	276	1.663	19.726	55	31	3.956	13.671	597	18.224	12.100
Jorge Mussi	5.772	1.834	5.441	7.275	1.948	1.626	10.849	16	9	1.946	7.331	660	9.937	6.577
Og Fernandes	12.371	2.245	6.347	8.592	1.392	2.718	12.702	29	26	2.205	7.672	1.302	11.179	6.694
Luis Felipe Salomão	11.242	3.171	11.480	14.651	247	1.656	16.554	23	26	3.149	11.758	1.262	16.169	11.187
Mauro Campbell Marques	11.427	4.573	12.793	17.366	493	3.017	20.876	68	61	4.665	13.320	1.475	19.460	11.348
Benedito Gonçalves	11.421	2.903	8.822	11.725	338	2.780	14.843	69	29	2.908	9.044	1.904	13.856	7.950
Raul Araújo	11.501	2.291	10.042	12.333	234	2.274	14.841	20	19	2.279	10.233	1.115	13.627	9.374
Paulo de Tarso Sanseverino	11.516	2.500	12.260	14.760	229	809	15.798	21	17	2.419	12.637	867	15.923	12.618
Isabel Gallotti	11.629	2.420	12.018	14.438	234	993	15.665	20	18	2.396	11.934	659	14.989	11.658
Antonio Carlos Ferreira	11.507	2.012	8.799	10.811	138	762	11.711	16	12	2.066	9.368	671	12.105	8.756
Villas Bôas Cueva	11.512	3.599	12.465	16.064	747	1.392	18.203	48	36	3.510	12.883	1.014	17.407	13.060
Sebastião Reis Júnior	5.754	1.886	6.836	8.722	1.548	2.368	12.638	48	52	1.907	8.433	1.019	11.359	7.808
Marco Buzzi	11.650	1.488	11.062	12.550	338	3.792	16.680	30	26	1.433	11.220	3.104	15.757	10.343
Marco Aurélio Bellizze	5.688	1.981	6.478	8.459	1.868	1.091	11.418	16	9	2.130	8.338	612	11.080	7.492
Assusete Magalhães	5.754	1.227	5.985	7.212	1.756	3.118	12.086	29	29	1.013	7.758	677	9.448	5.800
Sérgio Kukina (7)	21.927	2.704	9.754	12.458	243	2.041	14.742	52	19	2.609	9.929	622	13.160	8.036
Moura Ribeiro (8)	7.143	878	2.391	3.269	665	576	4.510	10	7	823	2.946	134	3.903	1.886
Regina Helena Costa (8)	8.273	272	1.406	1.678	616	1.291	3.585	3	3	253	1.815	199	2.267	935
Rogério Schietti Cruz (8)	11.090	398	1.609	2.007	723	709	3.439	21	9	329	2.227	276	2.832	1.070
Presidente da 1ª Seção	40	1		1			1			3		5	8	30
Presidente da 2ª Seção (12)	8.454		4.337	4.337	14	4.827	9.178				3.697	11	3.708	6.226
Presidente da 3ª Seção	494	79		79		1	80			79		35	114	712
Marilza Maynard (9)	12.303	1.830	4.616	6.446	1.311	2.804	10.561	12	3	1.852	5.822	478	8.152	5.710
Ministros aposentados	5.824	5.309	12.266	17.575	2.289	5.889	25.753	33	29	5.792	14.729	1.940	22.461	17.333
Total	366.488	81.396	273.447	354.843	29.339	105.393	489.575	1.042	836	81.525	304.040	43.082	428.647	281.989

Fontes: Secretaria Judiciária; NUPRE/NURER; Gabinetes de Ministros; Secretaria dos Órgãos Julgadores e Sistema Justiça.

Nota: No total de julgados estão incluídos os Agravos Regimentais e os Embargos de Declaração, totalizando 80.378 feitos.

(1) Ministro Presidente. (2) Ministro Vice-Presidente. Em licença médica de 5/11/2012 a 15/3/2013. (3) Corregedor-Geral da Justiça Federal até 18/3/2013. (4) Ministro Corregedor Nacional de Justiça. (5) Ministra no exercício temporário da Vice-Presidência de 5/11/2012 a 15/3/2013. Aposentada a partir de 18/12/2013. (6) Corregedor-Geral da Justiça Federal, mantendo suas funções judicantes. (7) Ministro empossado em 6/2/2013. (8) Ministros empossados em 28/8/2013.

(9) Desembargadora convocada do TJ/SE. Em atividade no STJ até 24/9/2013. Reconvocada a partir de 25/9/2013 para compor 1ª Seção e 2ª Turma. Transferida da 1ª Seção e 2ª Turma para 3ª Seção e 6ª Turma a partir de 1/10/2013. (10) Computados todos os processos distribuídos, redistribuídos, atribuídos, as baixas, por atribuição e redistribuição e os Cancelamentos de distribuição. Não estão contabilizados os processos relativos as baixas e Cancelamentos de distribuição no(s) mês(es) e/ou ano(s) anterior(es). (11) Até 31/3/2013 estão computadas as liminares e os embargos admitidos. (12) Estão computados também os processos registrados e decisões proferidas pelo Ministro Sidnei Beneti no NURER, conforme designação da Portaria 492/STJ de 09/09/2013.

Processos Distribuídos e Registrados por Unidades da Federação Ano: 2013

Unidades da Federação 	Quantidade	(%)
São Paulo	65.181	21,27
Rio Grande do Sul	53.463	17,44
Minas Gerais	29.788	9,72
Santa Catarina	26.483	8,64
Rio de Janeiro	24.531	8,00
Paraná	23.215	7,57
Distrito Federal	14.463	4,72
Pernambuco	11.251	3,67
Mato Grosso do Sul	8.074	2,63
Ceará	6.193	2,02
Espírito Santo	5.210	1,70
Rio Grande do Norte	4.757	1,55
Goiás	4.640	1,51
Paraíba	4.341	1,42
Bahia	4.228	1,38
Sergipe	3.837	1,25
Alagoas	3.430	1,12
Mato Grosso	3.008	0,98
Maranhão	1.800	0,59
Rondônia	1.708	0,56
Pará	1.575	0,51
Tocantins	1.450	0,47
Piauí	1.333	0,43
Amazonas	1.021	0,33
Acre	821	0,27
Amapá	424	0,14
Roraima	251	0,08
Subtotal	306.476	100,00
Outros Países	3.201	..
Total	309.677	..

Fontes: Secretaria Judiciária; Sistema Justiça.

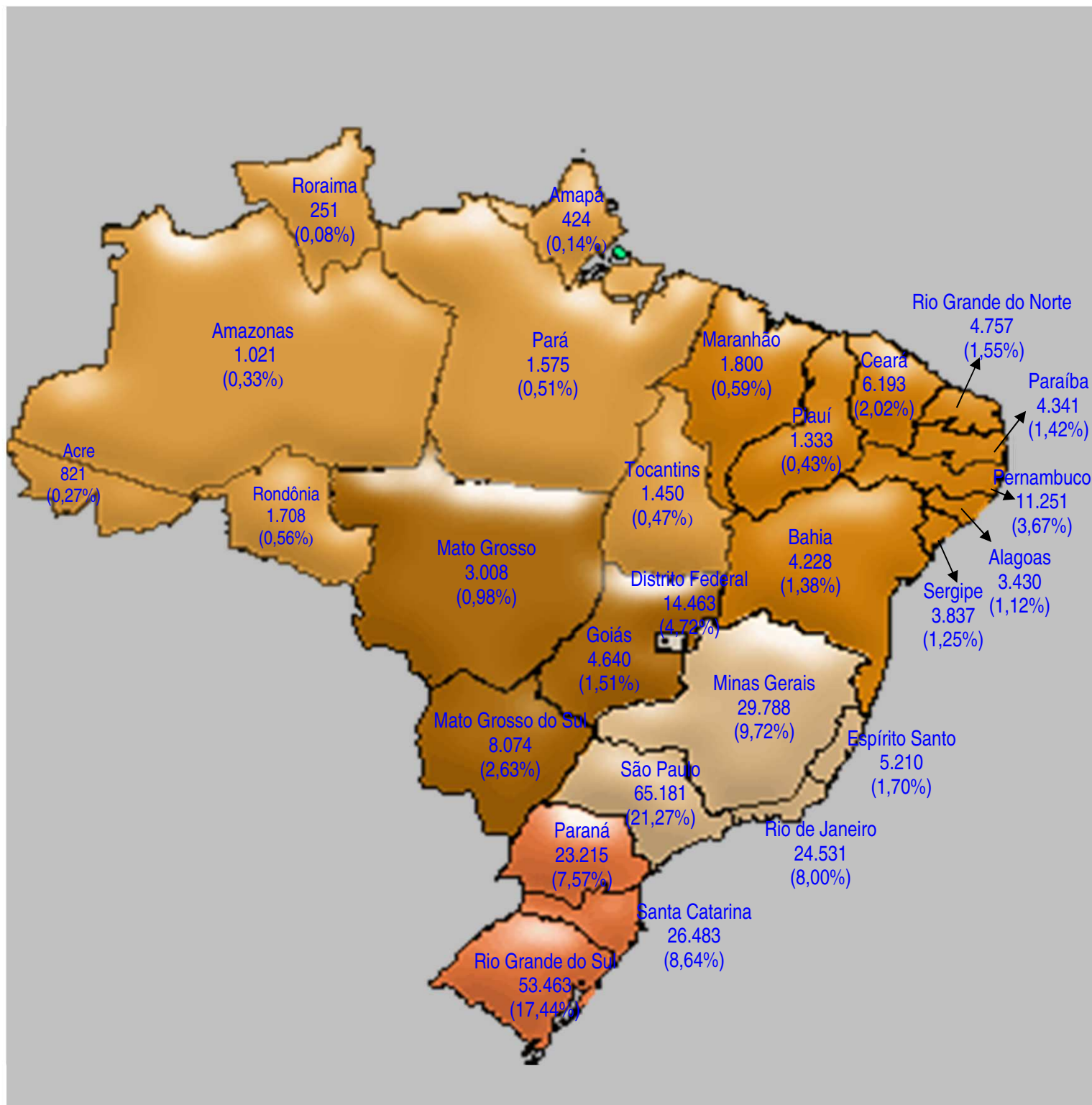
Notas: Sinal convencional utilizado:

.. Não se aplica dado numérico.

No valor referente a "outros países" estão computadas as Cartas Rogatórias e as Sentenças estrangeiras

Unidades da Federação com os respectivos processos distribuídos e registrados

Ano: 2013



Fontes: Secretaria Judiciária; Sistema Justiça.

Notas: Sinal convencional utilizado:

.. Não se aplica dado numérico.

No valor referente a "outros países" estão computadas as Cartas Rogatórias e as Sentenças estrangeiras



Processos registrados - Competência do Ministro Presidente - 2013

Feitos Meses	Ag	Ag/RE	AREsp	CR	Exe	Ex Imp	Ex Susp	HC	MC	Pet	Prc	Rcl	REsp	RO	RPV	RvCr	SE	SLS	SS	Total
Janeiro	48		295	82				46		1		1	117			12	95	3	8	708
Fevereiro	229		1.033	122			1	45	1		2	1	480			14	142	10	4	2.084
Março	156		1.681	141				57		1	6	5	586		5	18	132	12	1	2.801
Abril	400		2.418	170				72	2		1	1	639		2	21	184	10	2	3.922
Maiο	157		2.276	108				72	1	1	6	2	782		2	32	159	7	3	3.608
Junho	97		1.374	98				60	2		13	1	526		4	25	146	10	7	2.363
Julho	243	1	797	101				68	2		32		507		3	29	145	6	2	1.936
Agosto	81		1.324	140	1			73				2	817			48	166	14	5	2.671
Setembro	31		1.115	91				56	4			1	677			21	154	23	5	2.178
Outubro	28		923	100				88			2	2	589		2	40	163	9	2	1.948
Novembro	18		615	77				56	1		5	1	343			36	144	9	3	1.308
Dezembro	18		554	137		2	1	66					229	1		22	136	16	5	1.187
Total	1.506	1	14.405	1.367	1	2	2	759	13	3	67	17	6.292	1	18	318	1.766	129	47	26.714

Fontes: Secretaria Judiciária; Sistema Justiça.

Processos registrados para os Presidentes de Seções Janeiro a Dezembro de 2013

Processos	Ag	AR	AREsp	EAR	EmbExe AR	EmbExe MC	EmbExe MS	Exe AR	Exe MC	Exe MS	Exe SEC	MC	MS	Pet	REsp	Total
Ministros																
Presidente da 1ª Seção		1					9	2		19			9			40
Presidente da 2ª Seção (1)	47	1	8.592					5							1.907	10.552
Presidente da 3ª Seção		1			1		170	3		314			5			494
Presidente da 3ª Turma									2							2
Total	47	3	8.592		1		179	10	2	333			14		1.907	11.088

Fontes: Secretaria Judiciária; Sistema Justiça.

(1)Estão computados também os processos registrados do Ministro Sidnei Beneti no NURER, conforme designação da Portaria 492/STJ de 09/09/2013.

Decisões e despachos - Ministro Presidente e Vice-Presidente - 2013

Classe de Feitos Meses	Ag	AIA	ARE	Ag/RE	AgRg	AREsp	APn	AR	CC	CR	EAg	EAREsp	EDcl	Emb Exe	EREsp	Exe	Ex Susp	Ex Imp	HC	HD	IJ	Inq	MC	MS	Pet	Prc	Rcl	RE	REsp	RHC	RMS	RO	RP	RPV	RvCr	Sd	SE	SEC	SLS	SS	Total
Janeiro	Presidente	40				105	2	1	13				11		2				547			1	41	39	18		82		70	5				1	110	3	5	1.096			
	Vice-Presidente	1		236		25	5	7	9	45	1		23		3				821	1	1	5	64	36	22		180	297	4	1	20	31	1			1	4	6	1.850		
Fevereiro	Presidente	284		1		22	1012	1	14	4	744	4	8	12		17	2	2	64				17	116	7	8	57	12	452	1	1	5	1	8	25		879	2	9	5	3.796
	Vice-Presidente	2		263	1	80	1	12					80		2							4	3	1	1		2	415	5		5	60					4		941		
Março	Presidente	270		6		9	987		9	2	574	2	8	18		11	2	2	64				29	99	8	18	52	6	424	1		2		5	24		769	11	3	3.415	
	Vice-Presidente	1		223		19							19															659		2	68								991		
Abril	Presidente	743				47	1628		9	3	584		9	76		7	1	1	73				24	92	12	49	30	6	661			2		2	26		918	7	21	4	5.035
	Vice-Presidente	11		319	5	105	36	1	1			5	8	92		15	1		7			4	1	18			2	953	21	1	15	155			3		1			1.780	
Maio	Presidente	378		3		11	2.219		8	7	558	5	7	28		13	2	3	56				76	65	14	19	31	9	910			6		4	26		814	2	11	4	5.289
	Vice-Presidente	8		348	5	52	9					2	6	52		6			1			2	3	2	40			724	3		1	144	1			1		1	1.411		
Junho	Presidente	203		1		14	1835		4	4	501	3	10	41		14	3		69				40	41	10	10	15	10	594			6		3	31		780	4	12	9	4.267
	Vice-Presidente	10		373	5	104	25		1	2		1	11	64		20			2			5	2	9			2	581	20		1	89	1		1	2	2		1.333		
Julho	Presidente	150		1		2	1.031		12	82	3		1	12	1	5	23		1.944	3	1	2	150	65	20	2	358	3	543	340	13	1	1	21	9	512	6	8	1	5.326	
	Vice-Presidente	6		123	2	31	23		1				31		6			1	28			5	5	7	1		4	237	67	5	6	54	1	1	4	1		1	651		
Agosto	Presidente	204		5		5	2349		8	6	978		1	30		2	2		76				37	51	17	17	23	12	964			3		5	57		823	3	18	7	5.703
	Vice-Presidente	15		251	5	44	29		1				5	45		9			5			3	1	8	1		4	520	16		1	98	1		4		2		1.068		
Setembro	Presidente	109		7		17	1.640	2	10	7	594		10	48		15	2		59				23	48	12	10	25	3	1.048			9		2	16		713	5	26	7	4.467
	Vice-Presidente	5		270	4	132	24	2	2		1	5	94		9				1			9	3	4			2	516	16		1	91			6		2		1.199		
Outubro	Presidente	59		6		33	1464	2	12	7	582	2	10	58		8	3		74				33	34	7	12	22	17	921	1		4		3	43		948	10	29	5	4.409
	Vice-Presidente	5		241	5	110	24				3	4	58		9		1					2	3	11				762	10		3	114	1		4				1.370		
Novembro	Presidente	26		4		21	899	1	5	2	402		6	56		9	3		40		1		40	38	7	1	22	6	533			1	1	25		919	12	17	4	3.101	
	Vice-Presidente	7		225	2	114	21				1	5	101		2							2	1	6			1	661	5		2	92			2		4		1.254		
Dezembro	Presidente	18		7		15	641	2	4	6	435		4	30		3	1		492				42	31	13	4	36	6	285	59		1	2	31		480	1	20	8	2.677	
	Vice-Presidente	4		155		92	15		1				2	68		4			1				1	1				494	11		2	59							910		
Total	Presidente	2.484		41		196	15.810	10	96	143	5.955	16	74	420	1	106	42	10	3.558	3	2	3	552	719	145	150	753	90	7.405	407	14	40	1	36	326	9	8.665	52	185	62	48.581
	Vice-Presidente	75		3.027	34	908	212	22	13	50		14	46	727		85	1	1	1	866	1	1	41	87	103	65		197	6.819	178	7	59	1.055	6	1	24	4	16	4	8	14.758
	Total Geral	2.559		3.068	34	1.104	16.022	32	109	193	5.955	30	120	1.147	1	191	43	11	1	4.424	4	3	44	639	822	210	150	950	6.909	7.583	414	73	1.095	7	36	327	33	8.669	68	189	70

Fontes: Assessoria Especial da Presidência; NUPRE/NURER; CREX; Sistema Justiça.

Total de decisões: 30.828

Total de despachos: 32.511

Cartas de Sentença extraídas: 1.710

No total estão computadas 5.018 decisões proferidas no exercício da Presidência e Vice-Presidência, sendo:

No exercício da Presidência: Gilson Dipp: 1.556

Ari Pargendler: 1

No exercício da Vice-Presidência: Ari Pargendler: 3

Eliana Calmon: 3.457

Sebastião Réis Júnior: 1

Processos recebidos com respectiva procedência - 2013

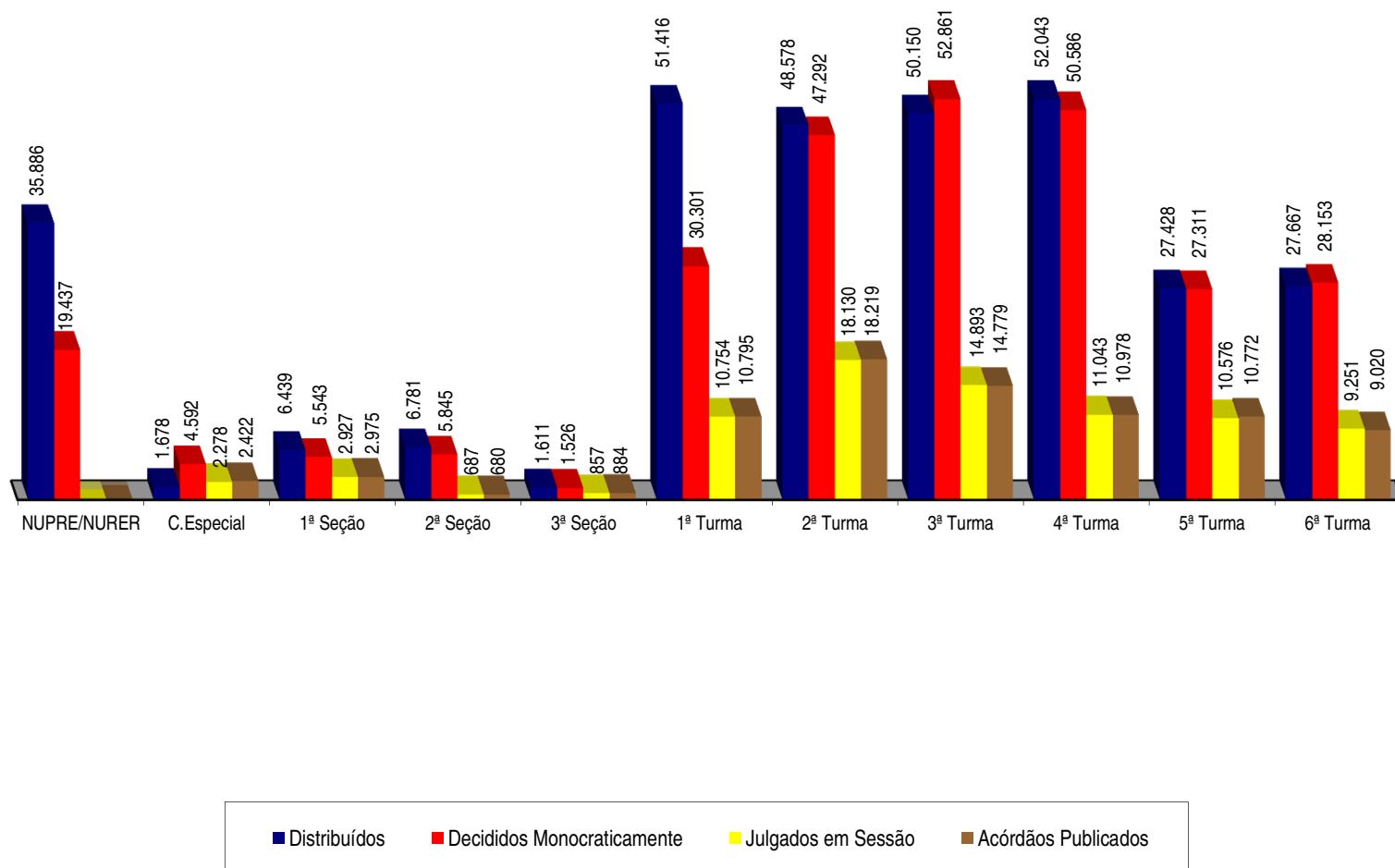
Tribunal de Justiça do Estado de São Paulo	53.656
Tribunal de Justiça do Estado do Rio Grande do Sul	38.758
Tribunal de Justiça do Estado de Minas Gerais	25.102
Tribunal Regional Federal da 4ª Região	24.698
Tribunal de Justiça do Estado de Santa Catarina	19.408
Tribunal Regional Federal da 5ª Região	18.757
Tribunal de Justiça do Estado do Rio de Janeiro	18.100
Tribunal de Justiça do Estado do Paraná	14.227
Tribunal de Justiça do Distrito Federal e Territórios	9.633
Tribunal Regional Federal da 1ª Região	8.217
Tribunal de Justiça do Estado do Mato Grosso do Sul	7.192
Tribunal Regional Federal da 3ª Região	7.174
Superior Tribunal de Justiça	5.662
Tribunal Regional Federal da 2ª Região	5.385
Tribunal de Justiça do Estado de Pernambuco	4.646
Tribunal de Justiça do Estado do Espírito Santo	4.266
Tribunal de Justiça do Estado de Goiás	3.450
Turma Recursal Especial Cível	3.267
Tribunal de Justiça do Estado da Bahia	2.906
Tribunal de Justiça do Estado do Mato Grosso	2.172
Tribunal de Justiça do Estado de Sergipe	2.159
Tribunal de Justiça do Rio Grande do Norte	1.953
Tribunal de Justiça do Estado do Ceará	1.748
Tribunal de Justiça do Estado do Maranhão	1.479
Tribunal de Justiça do Estado de Rondônia	1.383
Justiça Estadual 1ª Instância São Paulo	1.368
Tribunal de Justiça do Estado da Paraíba	1.169
Tribunal de Justiça do Estado do Tocantins	1.119
Tribunal de Justiça do Estado do Piauí	1.060
Tribunal de Justiça do Estado do Pará	941
Tribunal de Justiça do Estado do Amazonas	789
Colégio Recursal dos Juizados Especiais de São Paulo	691
Tribunal de Justiça do Estado do Acre	677
Tribunal de Justiça do Estado de Alagoas	398
Justiça Estadual 1ª Instância na Paraíba	366
Justiça Estadual 1ª Instância Minas Gerais	357
Justiça Federal 1ª Instância São Paulo	341
Justiça Estadual 1ª Instância Rio de Janeiro	320
Tribunal de Justiça do Estado do Amapá	295
Justiça Estadual 1ª Instância Rio Grande do Norte	291
Tribunal de Justiça Militar de São Paulo	255
Justiça Estadual 1ª Instância Distrito Federal	191
Justiça do Trabalho 1ª Instância São Paulo	178
Justiça Estadual 1ª Instância em Goiás	170
Justiça Federal 1ª Instância Minas Gerais	170
Justiça Estadual 1ª Instância Santa Catarina	158
Justiça Estadual 1ª Instância Rio Grande do Sul	153
Justiça Estadual 1ª Instância Pernambuco	151
Tribunal de Justiça do Estado de Roraima	148
Justiça Estadual 1ª Instância na Bahia	138
Justiça Estadual 1ª Instância no Paraná	136
Turma de Uniformização de Decisões do JEF	124
Turma Recursal Federal Especial Cível	94
Justiça Trabalho 1ª Instância Minas Gerais	93
Justiça Federal 1ª Instância Rio de Janeiro	92
Justiça Federal 1ª Instância no Paraná	90
Justiça Federal 1ª Instância Distrito Federal	88
Justiça Trabalho 1ª Instância Pernambuco	88
Tribunal de Justiça Militar de Minas Gerais	86
Juizado Especial Federal Cível	75
Juizado Especial Cível	61
Justiça Estadual 1ª Instância Mato Grosso	61
Justiça do Trabalho 1ª Instância Rio Grande do Sul	55
Justiça Federal 1ª Instância Rio Grande do Sul	54
Justiça Federal de 1ª Instância na Bahia	46
Justiça do Trabalho 1ª Instância Bahia	45
Justiça Federal 1ª Instância Santa Catarina	45
Justiça Estadual 1ª Instância Mato Grosso do Sul	41
Justiça Federal de 1ª Instância no Pará	40
Justiça Estadual de 1ª Instância no Espírito Santo	37
Justiça Estadual de 1ª Instância no Pará	37
Justiça do Trabalho 1ª Instância Rio de Janeiro	36
Justiça Estadual 1ª Instância Maranhão	33
Justiça Militar no Rio Grande do Sul	33
Justiça do Trabalho 1ª Instância Rio Grande do Norte	30
Justiça do Trabalho 1ª Instância Tocantins	28
Justiça Trabalho 1ª Instância Mato Grosso	27
Justiça do Trabalho 1ª Instância Paraíba	26
Justiça Estadual 1ª Instância no Ceará	26
Justiça Estadual 1ª Instância Rondônia	26
Justiça do Trabalho 1ª Instância Distrito Federal	25
Justiça do Trabalho 1ª Instância Santa Catarina	24
Justiça Estadual 1ª Instância Amazonas	24
Justiça Estadual 1ª Instância Tocantins	23
Justiça Federal 1ª Instância Mato Grosso	23
Justiça Federal 1ª Instância Mato Grosso do Sul	23

Justiça Trabalho 1ª Instância Maranhão	23
Turma Recursal Especial Criminal	21
Tribunal Regional do Trabalho da 2ª Região - SP	17
Justiça do Trabalho 1ª Instância Paraná	16
Justiça Federal de 1ª Instância no Espírito Santo	16
Justiça Militar em Minas Gerais	16
Justiça do Trabalho 1ª Instância Goiás	15
Justiça Estadual 1ª Instância em Sergipe	15
Justiça Federal 1ª Instância no Amazonas	15
Justiça Federal de 1ª Instância no Ceará	15
Justiça Federal 1ª Instância no Maranhão	14
Justiça do Trabalho 1ª Instância Ceará	12
Justiça Federal de 1ª Instância Rondônia	12
Justiça Militar em São Paulo	12
Tribunal Regional do Trabalho da 10ª Região - DF	12
Justiça Federal 1ª Instância Pernambuco	11
Justiça Federal de 1ª Instância no Piauí	11
Tribunal Regional do Trabalho da 3ª Região - MG	11
Justiça Estadual 1ª Instância no Piauí	10
Justiça Federal 1ª Instância na Paraíba	10
Justiça Federal 1ª Instância Rio Grande do Norte	10
Justiça Federal 1ª Instância Tocantins	10
Justiça do Trabalho 1ª Instância Mato Grosso do Sul	9
Justiça Estadual 1ª Instância em Alagoas	9
Justiça Federal 1ª Instância em Goiás	9
Tribunal Regional do Trabalho da 15ª Região - Campinas - SP	9
Justiça do Trabalho 1ª Instância no Espírito Santo	8
Justiça Trabalho 1ª Instância Rondônia	8
Tribunal Regional do Trabalho da 1ª Região - RJ	8
Juizado Especial Federal Criminal	7
Justiça Federal 1ª Instância em Sergipe	7
Tribunal Regional do Trabalho da 4ª Região - RS	7
Tribunal Regional do Trabalho da 7ª Região - CE	7
Juizado Especial Criminal	6
Justiça do Trabalho 1ª Instância no Pará	6
Tribunal Regional do Trabalho da 6ª Região - PE	6
Justiça do Trabalho 1ª Instância Amapá	4
Justiça do Trabalho 1ª Instância Sergipe	4
Justiça Estadual 1ª Instância no Acre	4
Tribunal Regional do Trabalho da 21ª Região - PR	4
Justiça do Trabalho 1ª Instância Alagoas	3
Justiça Eleitoral em Minas Gerais	3
Tribunal Regional do Trabalho da 13ª Região - PB	3
Tribunal Regional do Trabalho da 5ª Região - BA	3
Justiça Eleitoral em São Paulo	2
Justiça Eleitoral em Rondônia	2
Justiça Eleitoral no Espírito Santo	2
Justiça Eleitoral no Rio Grande do Sul	2
Justiça Estadual 1ª Instância em Roraima	2
Justiça Estadual 1ª Instância no Amapá	2
Justiça Federal 1ª Instância em Alagoas	2
Justiça Federal de 1ª Instância Roraima	2
Justiça Militar no Distrito federal	2
Justiça Militar no Amazonas	2
Justiça Militar no Rio de Janeiro	2
Tribunal Regional do Trabalho da 17ª Região - ES	2
Tribunal Regional do Trabalho da 20ª Região - SE	2
Tribunal Regional do Trabalho da 21ª Região - RN	2
Tribunal Regional do Trabalho da 23ª Região - mt	2
Tribunal Regional Eleitoral do Estado de Alagoas	2
Tribunal Regional Eleitoral do Estado de Goiás	2
Tribunal Regional Eleitoral do Estado do Ceará	2
Tribunal Regional Eleitoral do Estado do Mato Grosso	2
Turma Recursal Federal Especial Criminal	2
Conselho da Justiça Federal	1
Justiça do Trabalho 1ª Instância Piauí	1
Justiça Eleitoral em Pernambuco	1
Justiça Eleitoral em Tocantins	1
Justiça Federal 1ª Instância no Acre	1
Justiça Federal 1ª Instância no Amapá	1
Justiça Federal Militar do Rio de Janeiro	1
Justiça Militar em Mato Grosso do Sul	1
Justiça Militar em Pernambuco	1
Justiça Militar na Bahia	1
Justiça Militar na Paraíba	1
Justiça Trabalho 1ª Instância Amazonas	1
Tribunal Regional do Trabalho da 12ª Região - SC	1
Tribunal Regional do Trabalho da 16ª Região - MA	1
Tribunal Regional do Trabalho da 18ª Região - GO	1
Tribunal Regional do Trabalho da 8ª Região - PA/AP	1
Tribunal Regional Eleitoral do Estado de Pernambuco	1
Tribunal Regional Eleitoral do Estado do Acre	1
Tribunal Regional Eleitoral do Estado do Amazonas	1
Tribunal Regional Eleitoral do Estado do Rio Grande do Sul	1
Outros	135
Total	299.820



Processos registrados, distribuídos, julgados e acórdãos publicados

2013



■ Distribuídos ■ Decididos Monocraticamente ■ Julgados em Sessão ■ Acórdãos Publicados

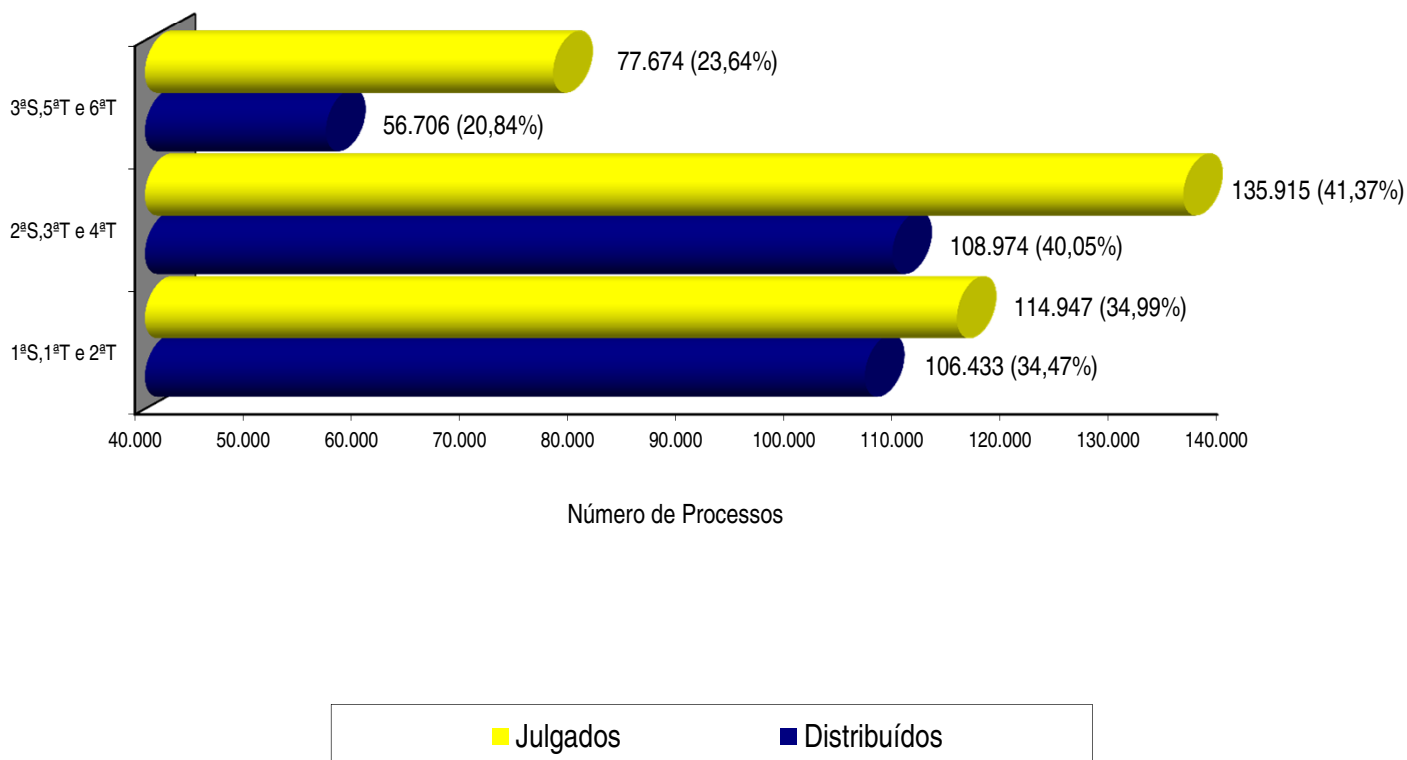
Fontes: Secretaria Judiciária; NUPRE/NURER; Coordenadorias: Corte Especial, Seções e Turmas; Gabinetes de Ministros; Sistema Justiça.

Nota: Nos processos da Corte Especial estão incluídos os processos distribuídos e decididos monocraticamente referentes a processos registrados (exceto os AG, AG/RE, AG/RHC, Prc, REsp e RPV) - competência do Ministro Presidente - processados no âmbito do referido Órgão Julgador.

Nos processos julgados estão incluídos agravos regimentais e embargos de declaração, totalizando feitos no mês e agravos regimentais e embargos de declaração, totalizando feitos no ano.

Os dados do NUPRE/NURER são referentes a processos registrados.

Processos distribuídos e julgados nas Seções e respectivas Turmas 2013



Fontes: Secretaria Judiciária; Coordenadorias: Seções e Turmas; Gabinetes de Ministros; Sistema Justiça.

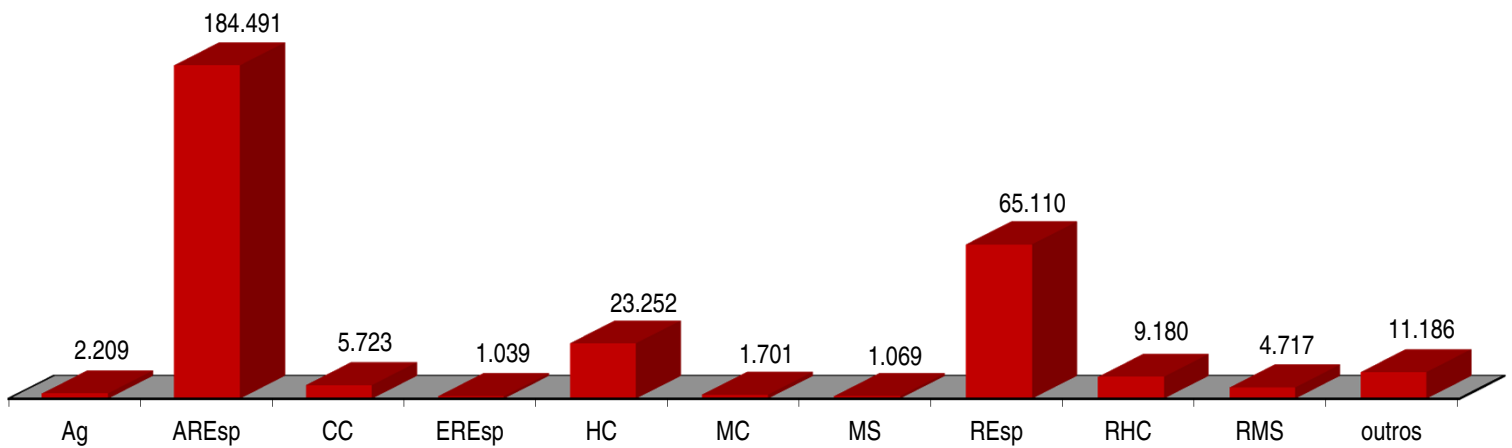
Notas: Computados processos distribuídos no(s) mês(es) e/ou ano(s) anterior(es).

Estão incluídos os processos decididos monocraticamente.

Nos processos julgados estão incluídos os Agravos Regimentais e os Embargos de Declaração.



Processos Distribuídos - 2013



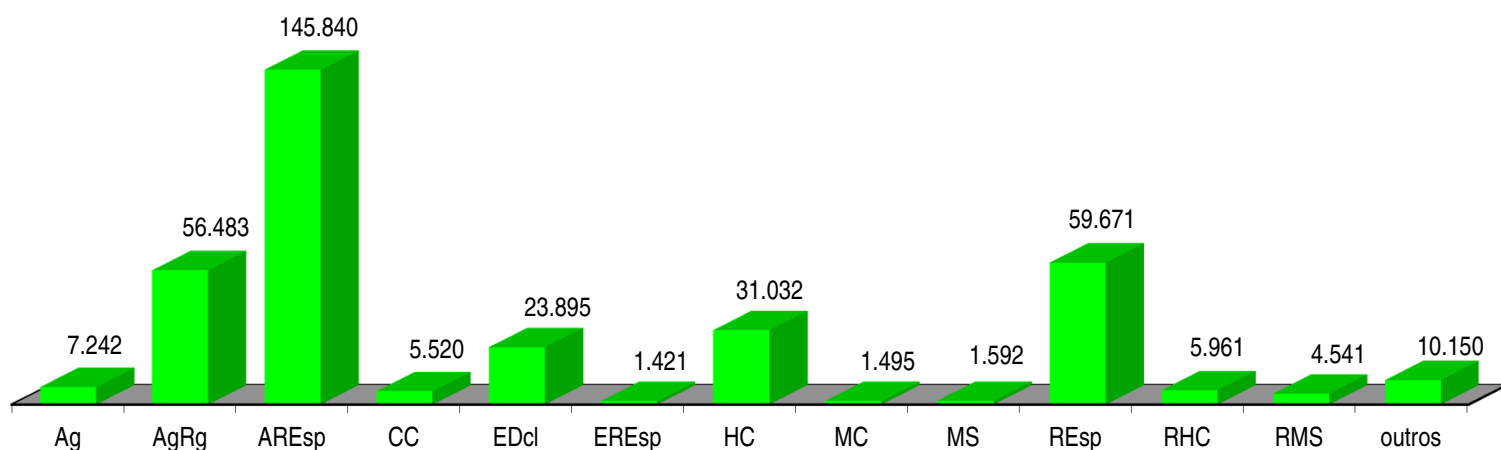
Outros											
AIA	3	EAREsp	917	EMC	1	HD	21	Pet	581	SD	64
APn	12	EAg	127	ExImp	4	IDC	2	Rcl	4.750	SE	1.766
AR	200	EAR	2	ExSusp	12	IJ	5	RO	3	SEC	107
CAt	5	EHC	3	ExVerd	2	Inq	146	RP	20	SLS	129
CR	1.367	EmbExe	180	Exe	347	MI	2	RvCr	361	SS	47

Fontes: NUPRE/NURER; Coordenadorias: Corte Especial, Seções e Turmas; Gabinetes de Ministros; Sistema Justiça.

Total de processos distribuídos: 309.677



Processos Julgados - 2013



Outros											
AIA	5	EAREsp	908	EMC	1	IF	1	Rcl	4.373	SE	1.461
APn	42	EAg	216	ExSusp	15	IJ	6	RO	14	SEC	91
AR	271	EAR	1	ExVerd	1	Inq	51	RP	12	SLS	109
CAt	4	EHC	2	Exe	109	MI	3	RvCr	336	SS	49
CR	1.225	EmbExe	142	HD	27	Pet	643	SD	32		

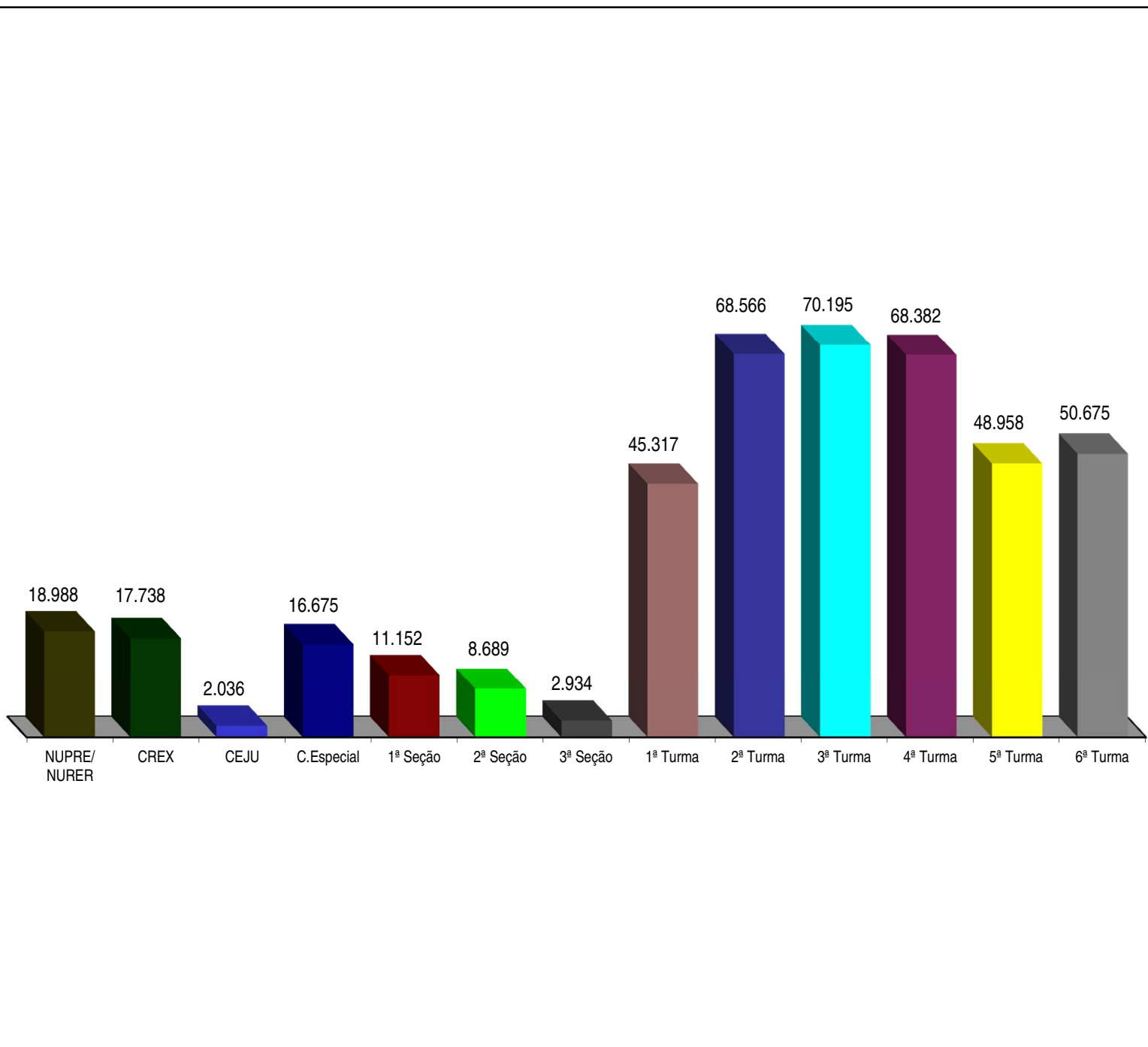
Fontes: NUPRE/NURER; Coordenadorias: Corte Especial, Seções e Turmas; Gabinetes de Ministros; Sistema Justiça.

Nota : No gráfico acima estão incluídos os 81.396 (22,94%) processos julgados em sessão e 273.447 (77,06%) decididos monocraticamente, totalizando 354.843 feitos.



Publicações feitas pelo NUPRE/NURER e Coordenadorias

2013



Fontes: NUPRE/NURER; Coordenadorias da Corte Especial, Seções, Turmas, Recursos Extraordinários e Execução Judicial; Sistema Justiça.

Nota: Nos dados acima estão computadas também as publicações de "vistas".

Processos distribuídos e julgados - 7/4/1989 a 31/12/2013

Ano	Mês	Jan	Fev	Mar	Abr	Mai	Jun	Jul	Ago	Set	Out	Nov	Dez	Total
1989	Distrib	(1)1515	283	757	1.246	941	808	553	6.103
	Julg	(1)258		710	661	768	713	601	3.711
1990	Distrib	817	587	926	1.256	1.209	1.045	1.059	1.412	1.497	1.765	1.487	1.027	14.087
	Julg	0	764	974	974	1.185	995	0	1.598	1.205	1.555	1.282	1.210	11.742
1991	Distrib	1.325	1.506	1.736	2.426	2.549	2.057	1.350	2.179	1.947	2.235	1.993	2.065	23.368
	Julg	0	1.480	1.549	2.155	2.273	2.130	0	2.360	1.892	1.995	1.765	1.668	19.267
1992	Distrib	2.415	3.635	1.529	2.270	3.265	4.203	2.715	2.478	3.135	2.867	3.196	2.164	33.872
	Julg	90	2.865	2.621	2.035	2.668	3.835	200	3.993	3.693	3.495	3.622	2.311	31.428
1993	Distrib	1.715	2.432	4.037	2.858	1.738	2.072	3.394	3.083	3.191	2.809	3.286	2.721	33.336
	Julg	0	3.201	5.096	2.938	3.488	2.992	210	3.868	3.987	3.263	3.183	2.879	35.105
1994	Distrib	2.393	2.982	4.140	4.668	4.021	3.415	3.210	3.064	3.080	2.974	3.446	1.277	38.670
	Julg	77	3.390	4.851	4.521	4.934	4.525	189	5.549	4.162	3.718	4.576	2.540	43.032
1995	Distrib	2.775	3.849	8.308	4.778	7.375	5.570	6.521	5.796	6.045	6.282	6.709	4.568	68.576
	Julg	22	3.657	5.159	5.826	7.442	4.786	661	9.084	6.770	6.906	7.044	4.975	62.332
1996	Distrib	4.714	5.825	6.234	4.396	7.262	5.922	5.123	7.053	7.464	8.814	8.766	5.459	77.032
	Julg	146	6.696	7.723	6.274	7.081	7.650	235	9.717	9.097	8.045	8.709	6.256	77.629
1997	Distrib	3.226	7.602	8.483	11.177	11.977	11.117	6.313	6.101	7.921	7.715	8.545	6.199	96.376
	Julg	70	6.771	7.534	11.649	9.686	13.408	454	13.196	10.413	10.707	10.252	7.914	102.054
1998	Distrib	5.315	5.060	7.758	6.533	7.044	6.435	7.608	8.866	10.515	10.460	9.470	7.043	92.107
	Julg	175	8.856	10.775	6.501	9.612	8.953	107	10.989	11.575	11.843	12.753	9.328	101.467
1999	Distrib	4.937	9.883	10.607	9.124	11.336	13.092	8.772	11.164	12.441	11.384	9.555	6.682	118.977
	Julg	359	11.083	13.035	10.794	12.738	11.252	978	13.103	13.170	13.862	15.382	12.286	128.042
2000	Distrib	9.751	9.528	7.292	6.066	12.991	13.862	9.933	14.496	15.710	21.352	18.319	11.438	150.738
	Julg	295	17.578	12.982	9.754	14.357	15.705	1.901	17.007	12.792	17.411	21.320	13.062	154.164
2001	Distrib	11.376	13.474	15.745	11.278	13.979	11.290	6.784	13.787	18.724	31.060	24.535	12.446	184.478
	Julg	570	18.495	21.722	13.483	20.803	15.709	478	17.174	17.547	28.821	29.237	14.574	198.613
2002	Distrib	7.590	13.836	13.834	16.850	11.931	10.239	10.982	15.725	17.837	14.529	12.378	10.228	155.959
	Julg	788	16.161	18.055	18.113	15.318	15.599	792	17.311	17.213	21.596	19.393	11.641	171.980
2003	Distrib	9.583	15.038	16.146	18.400	21.925	19.996	20.900	29.745	28.147	22.046	15.527	8.987	226.440
	Julg	239	18.103	15.027	13.253	21.300	21.746	4.438	29.239	25.016	26.712	26.245	15.681	216.999
2004	Distrib	6.792	14.856	21.519	14.810	15.041	17.627	14.655	21.359	23.596	27.760	26.527	10.869	215.411
	Julg	813	23.060	24.670	20.032	22.794	22.428	1.318	31.731	26.636	27.313	25.286	15.228	241.309
2005	Distrib	13.666	14.392	18.608	19.743	18.983	18.588	15.977	18.835	19.277	19.127	22.613	11.319	211.128
	Julg	219	28.917	26.933	26.560	26.986	29.702	194	37.932	29.288	25.412	23.760	15.525	271.428
2006	Distrib	17.384	19.762	13.751	17.049	21.440	19.537	19.774	26.674	23.879	35.205	19.820	16.745	251.020
	Julg	203	30.771	25.508	20.290	24.979	21.307	320	39.646	28.887	28.224	27.239	14.969	262.343
2007	Distrib	29.591	24.247	30.596	25.139	32.530	24.012	26.986	25.824	22.325	26.632	22.029	23.453	313.364
	Julg	429	35.346	32.317	30.479	32.452	32.966	2.947	49.058	30.649	33.141	28.867	21.606	330.257
2008	Distrib	38.815	31.096	14.781	31.909	25.687	24.963	15.936	19.398	14.916	13.128	22.028	18.864	271.521
	Julg	1.703	42.068	33.929	35.125	38.382	36.686	3.576	44.612	34.482	31.967	30.990	20.522	354.042
2009	Distrib	11.767	15.724	23.218	18.500	10.481	19.597	19.982	32.877	38.057	45.767	41.515	14.618	292.103
	Julg	189	35.191	34.567	28.913	29.721	29.301	1.983	42.177	34.234	36.070	34.418	21.954	328.718
2010	Distrib	17.110	17.657	21.706	22.603	18.653	16.067	16.359	23.526	19.010	18.528	20.189	17.573	228.981
	Julg	279	39.440	36.508	32.883	34.243	32.347	575	47.235	30.841	29.696	28.614	17.622	330.283
2011	Distrib	14.044	22.993	19.964	15.465	24.466	24.922	20.019	32.866	32.211	34.005	30.330	19.616	290.901
	Julg	266	35.263	27.725	25.681	30.641	31.291	2.104	41.521	34.613	33.105	34.733	20.162	317.105
2012	Distrib	19.962	28.561	32.608	25.997	29.005	20.028	22.583	30.150	21.779	24.208	20.136	14.507	289.524
	Julg	1.019	43.273	37.998	33.296	39.941	38.021	713	54.775	31.735	36.998	33.254	20.595	371.618
2013	Distrib	15.556	18.685	17.507	23.938	27.099	26.173	23.408	35.123	35.039	39.119	28.418	19.612	309.677
	Julg	514	37.444	29.319	35.251	34.156	33.829	1.136	49.982	36.686	39.569	34.455	22.502	354.843

Fontes: Secretaria Judiciária; NUPRE/NURER; Coordenadorias: Corte Especial, Seções e Turmas; Gabinetes de Ministros; Sistema Justiça.

Nota: Total de distribuídos no período: 3.993.749

Total de julgados no período: 4.519.511

No total de julgados estão incluídos os agravos regimentais e os embargos de declaração, em número de 798.671

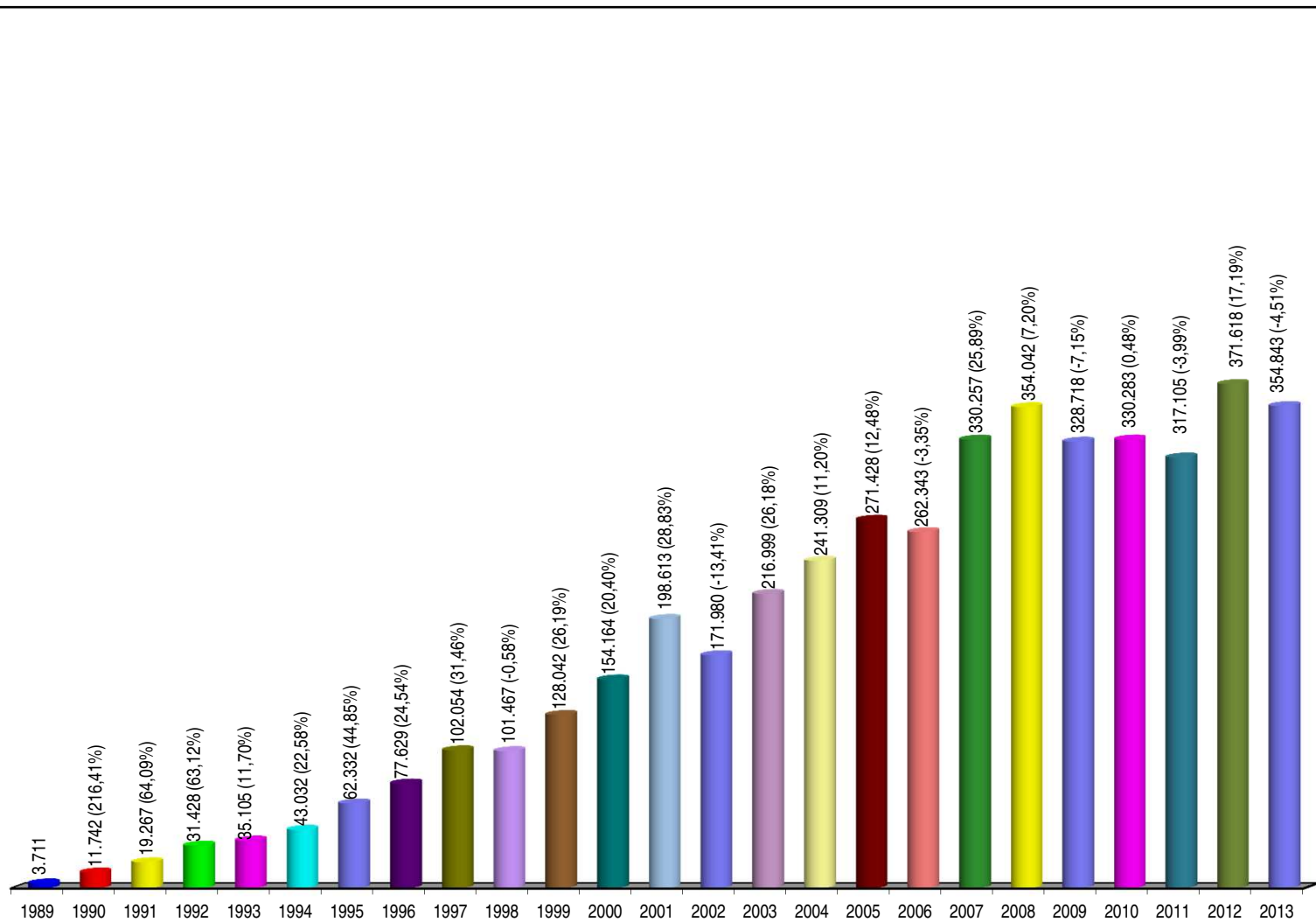
Sinais convencionais utilizados:

.. Não se aplica dado numérico.

... Dado numérico não disponível.

(1) Processos referentes ao período de abril a junho/89.

Processos julgados no período de 7/4/1989 a 31/12/2013, com percentual em relação ao ano anterior



Fontes: NUPRE/NURER; Coordenadorias: Corte Especial, Seções e Turmas; Gabinetes de Ministros; Sistema Justiça.

Notas: Nos processos julgados estão incluídos os 539.785 Agravos Regimentais e os 258.886 Embargos de Declaração totalizando 798.671 feitos.

Processos Julgados: 4.519.511

Processos distribuídos, julgados e pendentes de 1º julgamento Período: 7/4/1989 a 31/12/2013

Processo Ano	Pendientes do(s) ano(s) anterior(res) (A)	Distribuídos (B)	Julgados				Pendientes do ano G = (B - C)		Pendientes Acumulados H = (A - G)	
			Processo Principal (C)	AgRg (D)	EDcl (E)	Total de Julgados F = (C+D+E)	Valor Absoluto	(%)	Valor Absoluto	(%)
1989	..	6.103	3.550	90	71	3.711	2.553	41,83	2.553	41,83
1990	2.553	14.087	10.829	507	406	11.742	3.258	23,13	5.811	28,78
1991	5.811	23.368	17.527	1.139	601	19.267	5.841	25,00	11.652	26,75
1992	11.652	33.872	28.673	1.926	829	31.428	5.199	15,35	16.851	21,76
1993	16.851	33.336	31.295	2.372	1.438	35.105	2.041	6,12	18.892	17,06
1994	18.892	38.670	39.034	2.378	1.620	43.032	-364	-0,94	18.528	12,40
1995	18.528	68.576	57.338	3.245	1.749	62.332	11.238	16,39	29.766	13,65
1996	29.766	77.032	71.122	4.263	2.244	77.629	5.910	7,67	35.676	12,09
1997	35.676	96.376	91.263	7.095	3.696	102.054	5.113	5,31	40.789	10,42
1998	40.789	92.107	85.694	10.591	5.182	101.467	6.413	6,96	47.202	9,76
1999	47.202	118.977	116.024	7.441	4.577	128.042	2.953	2,48	50.155	8,32
2000	50.155	150.738	136.180	11.741	6.243	154.164	14.558	9,66	64.713	8,59
2001	64.713	184.478	179.364	13.952	5.297	198.613	5.114	2,77	69.827	7,45
2002	69.827	155.959	149.722	14.852	7.406	171.980	6.237	4,00	76.064	6,95
2003	76.064	226.440	189.778	17.853	9.368	216.999	36.662	16,19	112.726	8,54
2004	112.726	215.411	203.041	27.164	11.104	241.309	12.370	5,74	125.096	8,15
2005	125.096	211.128	222.529	32.770	16.129	271.428	-11.401	-5,40	113.695	6,51
2006	113.695	251.020	222.245	26.346	13.752	262.343	28.775	11,46	142.470	7,13
2007	142.470	313.364	277.810	35.864	16.583	330.257	35.554	11,35	178.024	7,70
2008	178.024	271.521	274.247	51.195	28.600	354.042	-2.726	-1,00	175.298	6,79
2009	175.298	292.103	254.955	48.437	25.326	328.718	37.148	12,72	212.446	7,39
2010	212.446	228.981	248.625	55.904	25.754	330.283	-19.644	-8,58	192.802	6,21
2011	192.802	290.901	248.237	46.339	22.529	317.105	42.664	14,67	235.466	6,94
2012	235.466	289.524	287.293	59.838	24.487	371.618	2.231	0,77	237.697	6,45
2013	237.697	309.677	274.465	56.483	23.895	354.843	35.212	11,37	272.909	6,83
Total		3.993.749	3.720.840	539.785	258.886	4.519.511	272.909	6,83

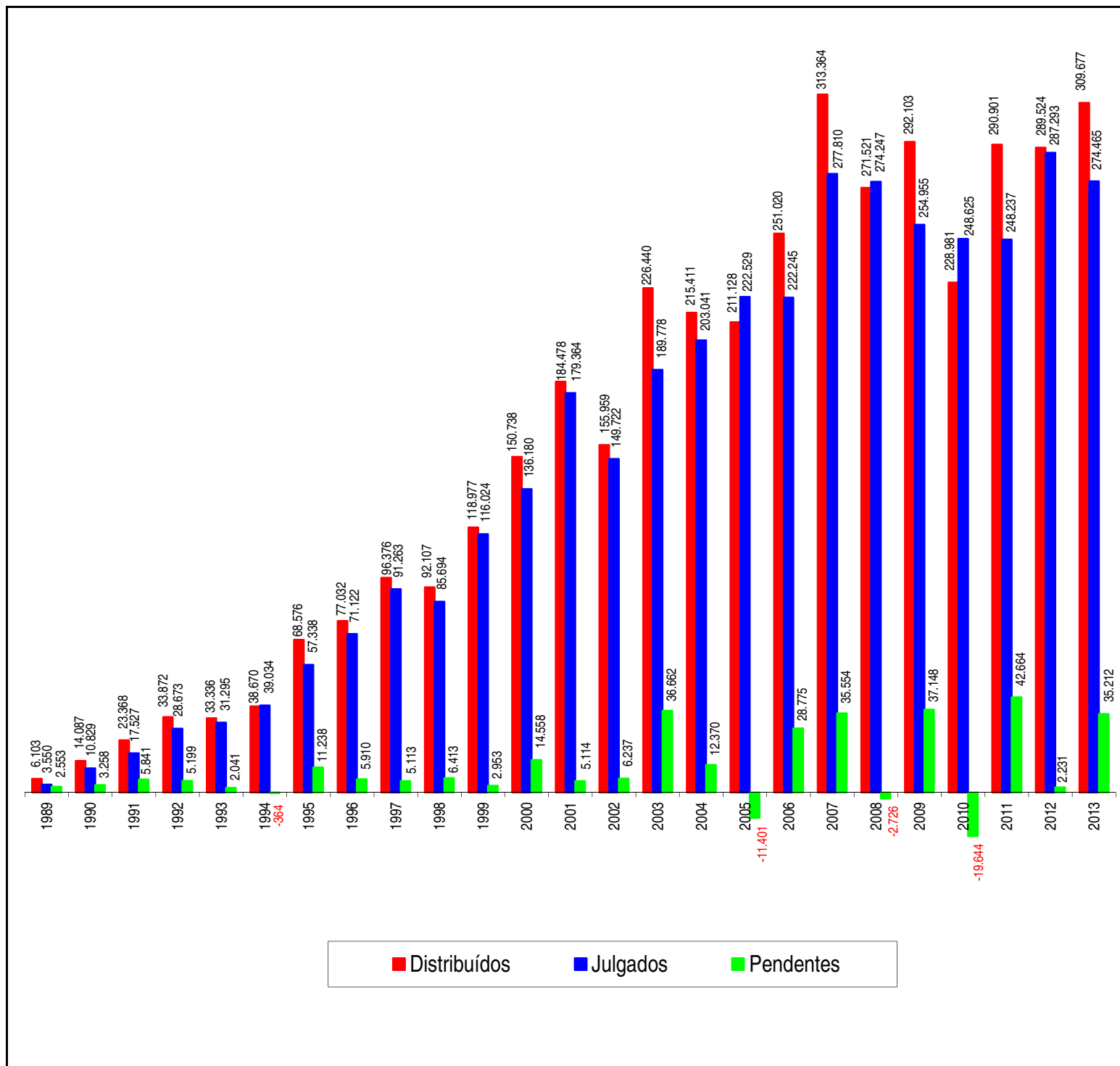
Fontes: Secretaria Judiciária; NUPRE/NURER; Coordenadorias: Corte Especial, Seções e Turmas; Gabinetes de Ministros; Sistema Justiça.

Notas: Sinal convencional utilizado:

.. Não se aplica dado numérico.

Os números negativos em 1994, 2005, 2008, 2010 são decorrentes de processos distribuídos em períodos anteriores e que foram julgados nos citados anos.

Processos distribuídos, julgados e pendentes de 1º julgamento 2013



Fontes: Secretaria Judiciária; NUPRE/NURER; Coordenadorias: Corte Especial, Seções e Turmas; Gabinetes de Ministros; Sistema Justiça.

Notas: Total de distribuídos: 3.993.749

Total de julgados: 3.720.840

Total de pendentes: 272.909

Nos processos julgados não estão incluídos os Agravos Regimentais e os Embargos de Declaração, em número de 798.671 feitos.

Os números negativos em 1994, 2005, 2008 e 2010 são decorrentes de processos distribuídos no(s) ano(s) anterior(es) e que foram julgados nos citados anos.

Petições/recursos protocolizados - 2013

Feitos	Total
Agravo de Instrumento/RE	1
Agravo em Recurso Extraordinário	2.739
Agravo Regimental	57.606
Embargos de Declaração	24.319
Embargos de Divergência	2.343
Embargos Infringentes	20
Recurso Extraordinário	6.765
Recurso Ordinário	1.092
Outras Petições	352.069
Total	446.954

Fonte: Secretaria Judiciária; Sistema Justiça.

Processos autuados de acordo com o art. 105, inciso III da Constituição Federal de 1988
Ano: 2013

Alíneas Meses	Alíneas								
	A	B	C	AB	AC	BC	ABC	Sem Indicação	TOTAL
Janeiro									
Fevereiro									
Março									
Abril									
Maio	11.320	18	1.175	66	9.679	41	99	-	22.398
Junho	8.383	2	932	44	7.634	17	69	49	17.130
Julho	10.301	15	1.076	45	8.767	21	71	279	20.575
Agosto	10.818	14	1.121	46	9.730	8	54	246	22.037
Setembro	7.571	7	775	28	7.333	18	64	178	15.974
Outubro	11.315	5	1.266	51	10.400	20	71	208	23.336
Novembro	10.472	6	1.003	46	8.960	7	61	205	20.760
Dezembro	8.492	8	770	35	6.522	3	51	165	16.046
Total	78.672	75	8.118	361	69.025	135	540	1.330	158.256

Fonte: Secretaria Judiciária.

Nota: Dados disponíveis a partir de maio de 2013.



Atividades Jurisdicionais do Superior Tribunal de Justiça

Período: 2/1/2013 a 31/12/2013

Processos	Total	
Processos Recebidos	299.820	
Processos Distribuídos e Registrados	309.677	
Processos Julgados em Sessão	81.396	
Processos Decididos Monocraticamente	273.447	
Total de Processos Julgados (incluindo AgRg e EDcl)	354.843	
Total de Processos Julgados (excluindo AgRg e EDcl)	274.465	
Acórdãos Publicados	81.525	
Processos Baixados	281.989	
Média de Processos Distribuídos e Registrados por cargo de magistrados	9.384	
Média de Processos Julgados (incluindo AgRg e EDcl) por cargos de magistrados	10.753	
Média de Processos Julgados (excluindo AgRg e EDcl) por cargos de magistrados	8.317	
Processos tramitando a partir da data de registro (19/12/2013)	334.678	
Dados do Ministro Presidente, Vice-Presidente e MPF		
Decisões e Despachos Proferidos pelo Ministro Presidente (exceto RE)	48.491	
Decisões e Despachos Proferidos em Recursos Extraordinários	6.909	
Decisões e Despachos Diversos Proferidos pelo Ministro Vice-Presidente (exceto RE)	7.939	
Processos com Vista ao MPF em 31/12/2013	15.105	
Recursos Repetitivos (Temas) - Dados coletados até 17/12/2013.		
Recursos repetitivos	Temas Afetados	
	Julgados	Aguardando julgamento
Corte Especial	57	22
1ª Seção	366	61
2ª Seção	107	41
3ª Seção	48	3
Total	578	127

Fontes: Nupre; Secretaria Judiciária; Coordenadorias: Corte Especial, Seções e Turmas; Gabinetes de Ministros.

Notas: Nos processos tramitando estão inclusos os com status "processamento de RE/RO" e " em execução".

Nos cargos de Magistrados estão computados os providos ou não.



**Superior Tribunal de Justiça
Assessoria de Modernização e Gestão Estratégica
Coordenadoria de Gestão da Informação
Relatório Estatístico - 2013**